

## Бухгалтерский баланс

на 31 декабря 2016 г.

		Коды		
		0710001		
		31	12	2016
Организация	<u>Акционерное общество "Синэрго"</u>	85432221		
Идентификационный номер налогоплательщика		6672261117		
Вид экономической деятельности	<u>Распределение электроэнергии</u>	35.13		
Организационно-правовая форма / форма собственности	<u>Акционерные общества / Частная собственность</u>	12267	16	
Единица измерения:	в тыс. рублей	384		
Местонахождение (адрес)	<u>620026, Свердловская обл, Екатеринбург г, Розы Люксембург ул, дом № 51</u>			

Пояснения	Наименование показателя	Код	На 31 декабря 2016 г.	На 31 декабря 2015 г.	На 31 декабря 2014 г.
	<b>АКТИВ</b>				
	<b>I. ВНЕОБОРОТНЫЕ АКТИВЫ</b>				
	Нематериальные активы	1110	-	-	-
	Результаты исследований и разработок	1120	-	-	-
	Нематериальные поисковые активы	1130	-	-	-
	Материальные поисковые активы	1140	-	-	-
	Основные средства	1150	-	197	434
	Доходные вложения в материальные ценности	1160	-	-	-
	Финансовые вложения	1170	-	-	-
	Отложенные налоговые активы	1180	3 539	88	68
	Прочие внеоборотные активы	1190	23 562	9 260	9 260
	в том числе:				
	Авансы выданные (платежи, направленные на пополнение внеоборотных активов)	11901	-	9 260	9 260
	Оборудование требующее монтажа	11902	23 562	-	-
	Итого по разделу I	1100	27 101	9 545	9 762
	<b>II. ОБОРОТНЫЕ АКТИВЫ</b>				
	Запасы	1210	43	30	13
	Налог на добавленную стоимость по приобретенным ценностям	1220	4 190	-	-
	Дебиторская задолженность	1230	39 986	30 547	27 210
	Финансовые вложения (за исключением денежных эквивалентов)	1240	100 000	-	-
	Денежные средства и денежные эквиваленты	1250	4 756	29 023	17 920
	Прочие оборотные активы	1260	-	-	-
	Итого по разделу II	1200	148 975	59 600	45 143
	<b>БАЛАНС</b>	1600	176 076	69 145	54 905

Пояснения	Наименование показателя	Код	На 31 декабря 2016 г.	На 31 декабря 2015 г.	На 31 декабря 2014 г.
	<b>ПАССИВ</b>				
	<b>III. КАПИТАЛ И РЕЗЕРВЫ</b>				
	Уставный капитал (складочный капитал, уставный фонд, вклады товарищей)	1310	10 200	10 200	10 200
	Собственные акции, выкупленные у акционеров	1320	-	-	-
	Переоценка внеоборотных активов	1340	-	-	-
	Добавочный капитал (без переоценки)	1350	-	-	-
	Резервный капитал	1360	510	510	510
	Нераспределенная прибыль (непокрытый убыток)	1370	51 025	40 809	25 967
	Итого по разделу III	1300	61 735	51 519	36 677
	<b>IV. ДОЛГОСРОЧНЫЕ ОБЯЗАТЕЛЬСТВА</b>				
	Заемные средства	1410	-	-	-
	Отложенные налоговые обязательства	1420	-	-	-
	Оценочные обязательства	1430	-	-	-
	Прочие обязательства	1450	-	-	-
	Итого по разделу IV	1400	-	-	-
	<b>V. КРАТКОСРОЧНЫЕ ОБЯЗАТЕЛЬСТВА</b>				
	Заемные средства	1510	100 000	-	-
	Кредиторская задолженность	1520	13 404	17 188	17 886
	Доходы будущих периодов	1530	-	-	-
	Оценочные обязательства	1540	937	438	342
	Прочие обязательства	1550	-	-	-
	Итого по разделу V	1500	114 341	17 626	18 228
	<b>БАЛАНС</b>	1700	176 076	69 145	54 905



Казанцев Сергей  
Александрович  
(расшифровка подписи)


3 марта 2017 г.

**Отчет о финансовых результатах  
за Январь - Декабрь 2016 г.**

		Дата (число, месяц, год)	<b>Коды</b>		
		Форма по ОКУД	0710002		
Организация	<u>Акционерное общество "Синэрго"</u>	по ОКПО	31	12	2016
Идентификационный номер налогоплательщика		ИНН	85432221		
Вид экономической деятельности	<u>Распределение электроэнергии</u>	по ОКВЭД	6672261117		
Организационно-правовая форма / форма собственности	<u>Акционерные общества / Частная собственность</u>	по ОКФС	35.13		
Единица измерения:	в тыс. рублей	по ОКЕИ	12267	16	
			384		

Пояснения	Наименование показателя	Код	За Январь - Декабрь 2016 г.	За Январь - Декабрь 2015 г.
	Выручка	2110	221 706	221 881
	Себестоимость продаж	2120	(145 940)	(136 817)
	Валовая прибыль (убыток)	2100	75 766	85 064
	Коммерческие расходы	2210	(46 359)	(52 283)
	Управленческие расходы	2220	(2 463)	(1 638)
	Прибыль (убыток) от продаж	2200	26 944	31 143
	Доходы от участия в других организациях	2310	-	-
	Проценты к получению	2320	6 831	760
	Проценты к уплате	2330	(6 500)	-
	Прочие доходы	2340	9 664	24 093
	Прочие расходы	2350	(24 146)	(18 637)
	Прибыль (убыток) до налогообложения	2300	12 793	37 359
	Текущий налог на прибыль	2410	(6 022)	(6 956)
	в т.ч. постоянные налоговые обязательства (активы)	2421	(13)	535
	Изменение отложенных налоговых обязательств	2430	-	-
	Изменение отложенных налоговых активов	2450	3 451	19
	Прочее	2460	(6)	(586)
	в том числе:			
	Налог на прибыль за 2014 год		-	(545)
	Чистая прибыль (убыток)	2400	10 216	29 836

Пояснения	Наименование показателя	Код	За Январь - Декабрь 2016 г.	За Январь - Декабрь 2015 г.
	Результат от переоценки внеоборотных активов, не включаемый в чистую прибыль (убыток) периода	2510	-	-
	Результат от прочих операций, не включаемый в чистую прибыль (убыток) периода	2520	-	-
	Совокупный финансовый результат периода	2500	10 216	29 836
	Справочно Базовая прибыль (убыток) на акцию	2900	1	3
	Разводненная прибыль (убыток) на акцию	2910	-	-


  
 Руководитель (подпись) Казанцев Сергей Александрович  
 (расшифровка подписи)

3 марта 2017 г.

**Отчет об изменениях капитала  
за Январь - Декабрь 2016 г.**

Коды		
0710003		
31	12	2016
85432221		
6672261117		
35.13		
12267	16	
384		

Форма по ОКУД

Дата (число, месяц, год)

по ОКПО

ИНН

по

ОКВЭД

по ОКПФ / ОКФС

по ОКЕИ

Организация Акционерное общество "Синэргю"

Идентификационный номер налогоплательщика

Вид экономической

деятельности

Распределение электроэнергии

Организационно-правовая форма / форма собственности

Акционерные общества / Частная собственность

Единица измерения: в тыс. рублей

**1. Движение капитала**

Наименование показателя	Код	Уставный капитал	Собственные акции, выкупленные у акционеров	Добавочный капитал	Резервный капитал	Нераспределенная прибыль (непокрытый убыток)	Итого
Величина капитала на 31 декабря 2014 г.	3100	10 200			510	25 967	36 677
<u>За 2015 г.</u>							
Увеличение капитала - всего:	3210						
в том числе:							
чистая прибыль	3211	X	X	X	X	X	X
переоценка имущества	3212	X	X		X		X
доходы, относящиеся непосредственно на увеличение капитала	3213	X	X		X		X
дополнительный выпуск акций	3214				X	X	
увеличение номинальной стоимости акций	3215				X		X
реорганизация юридического лица	3216						
	3217						
Уменьшение капитала - всего:	3220					(14 994)	(14 994)
в том числе:							
убыток	3221	X	X		X		
переоценка имущества	3222	X	X		X		
расходы, относящиеся непосредственно на уменьшение капитала	3223	X			X		
уменьшение номинальной стоимости акций	3224				X		
уменьшение количества акций	3225				X		
реорганизация юридического лица	3226						
дивиденды	3227	X		X		(14 994)	(14 994)

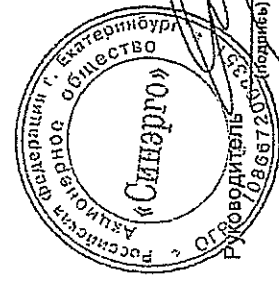
Наименование показателя	Код	Уставный капитал	Собственные акции, выкупленные у акционеров	Добавочный капитал	Резервный капитал	Нераспределенная прибыль (непокрытый убыток)	Итого
Изменение добавочного капитала	3230	X	X	-	-	-	X
Изменение резервного капитала	3240	X	X	X	-	-	X
	3245	-	-	-	-	-	-
Величина капитала на 31 декабря 2015 г. За 2016 г.	3200	10 200	-	-	510	40 809	51 519
Увеличение капитала - всего:	3310	-	-	-	-	10 216	10 216
в том числе:							
чистая прибыль	3311	X	X	X	X	10 216	10 216
переоценка имущества	3312	X	X	-	X	-	-
доходы, относящиеся непосредственно на увеличение капитала	3313	X	X	-	X	-	-
дополнительный выпуск акций	3314	-	-	-	X	X	-
увеличение номинальной стоимости акций	3315	-	-	-	X	-	X
реорганизация юридического лица	3316	-	-	-	-	-	-
	3317	-	-	-	-	-	-
Уменьшение капитала - всего:	3320	-	-	-	-	-	-
в том числе:							
убыток	3321	X	X	X	X	-	-
переоценка имущества	3322	X	X	-	X	-	-
расходы, относящиеся непосредственно на уменьшение капитала	3323	X	X	-	X	-	-
уменьшение номинальной стоимости акций	3324	-	-	-	X	-	-
уменьшение количества акций	3325	-	-	-	X	-	-
реорганизация юридического лица	3326	-	-	-	-	-	-
дивиденды	3327	X	X	X	X	-	-
Изменение добавочного капитала	3330	X	X	-	-	-	X
Изменение резервного капитала	3340	X	X	X	-	-	X
	3345	-	-	-	-	-	-
Величина капитала на 31 декабря 2016 г.	3300	10 200	-	-	510	51 025	61 735

**2. Корректировки в связи с изменением учетной политики и исправлением ошибок**

Наименование показателя	Код	На 31 декабря 2014 г.	Изменения капитала за 2015 г.		На 31 декабря 2015 г.
			за счет чистой прибыли (убытка)	за счет иных факторов	
<b>Капитал - всего</b>					
До корректировок	3400	36 677	29 836	(14 994)	51 519
корректировка в связи с:					
изменением учетной политики	3410	-	-	-	-
исправлением ошибок	3420	-	-	-	-
после корректировок	3500	36 677	29 836	(14 994)	51 519
в том числе:					
нераспределенная прибыль (непокрытый убыток):					
До корректировок	3401	25 967	29 836	(14 994)	40 809
корректировка в связи с:					
изменением учетной политики	3411	-	-	-	-
исправлением ошибок	3421	-	-	-	-
после корректировок	3501	25 967	29 836	(14 994)	40 809
До корректировок	3402	-	-	-	-
корректировка в связи с:					
изменением учетной политики	3412	-	-	-	-
исправлением ошибок	3422	-	-	-	-
после корректировок	3502	-	-	-	-

3. Чистые активы

Наименование показателя	Код	На 31 декабря 2016 г.	На 31 декабря 2015 г.	На 31 декабря 2014 г.
Чистые активы	3600	61 735	51 519	36 677



Казанцев Сергей  
 Александрович  
 (расшифровка подписи)

3 марта 2017 г.



**Отчет о движении денежных средств  
за Январь - Декабрь 2016 г.**


Организация Акционерное общество "Синэрга"  
Идентификационный номер налогоплательщика  
Вид экономической деятельности Распределение электроэнергии  
Организационно-правовая форма / форма собственности  
Акционерные общества / Частная собственность  
Единица измерения: в тыс. рублей

Дата (число, месяц, год) \_\_\_\_\_  
Форма по ОКУД \_\_\_\_\_  
по ОКПО \_\_\_\_\_  
ИНН \_\_\_\_\_  
по ОКВЭД \_\_\_\_\_  
по ОКОПФ / ОКФС \_\_\_\_\_  
по ОКЕИ \_\_\_\_\_

Коды		
0710004		
31	12	2016
85432221		
6672261117		
35.13		
12267	16	
384		

Наименование показателя	Код	За Январь - Декабрь 2016 г.	За Январь - Декабрь 2015 г.
<b>Денежные потоки от текущих операций</b>			
Поступления - всего	4110	205 720	235 913
в том числе:			
от продажи продукции, товаров, работ и услуг	4111	202 558	223 602
арендных платежей, лицензионных платежей, роялти, комиссионных и иных аналогичных платежей	4112	3 126	2 350
от перепродажи финансовых вложений	4113	-	-
	4114	-	-
прочие поступления	4119	36	9 961
Платежи - всего	4120	(223 976)	(210 419)
в том числе:			
поставщикам (подрядчикам) за сырье, материалы, работы, услуги	4121	(199 633)	(192 192)
в связи с оплатой труда работников	4122	(4 515)	(3 473)
процентов по долговым обязательствам	4123	(6 500)	-
налога на прибыль организаций	4124	(6 131)	(8 304)
	4125	-	-
прочие платежи	4129	(7 197)	(6 450)
Сальдо денежных потоков от текущих операций	4100	(18 256)	25 494
<b>Денежные потоки от инвестиционных операций</b>			
Поступления - всего	4210	107 125	-
в том числе:			
от продажи внеоборотных активов (кроме финансовых вложений)	4211	-	-
от продажи акций других организаций (долей участия)	4212	-	-
от возврата предоставленных займов, от продажи долговых ценных бумаг (прав требования денежных средств к другим лицам)	4213	100 000	-
дивидендов, процентов по долговым финансовым вложениям и аналогичных поступлений от долевого участия в других организациях	4214	7 125	-
	4215	-	-
прочие поступления	4219	-	-
Платежи - всего	4220	(213 136)	-
в том числе:			
в связи с приобретением, созданием, модернизацией, реконструкцией и подготовкой к использованию внеоборотных активов	4221	(13 136)	-
в связи с приобретением акций других организаций (долей участия)	4222	-	-
в связи с приобретением долговых ценных бумаг (прав требования денежных средств к другим лицам), предоставление займов другим лицам	4223	(200 000)	-
процентов по долговым обязательствам, включаемым в стоимость инвестиционного актива	4224	-	-
	4225	-	-
прочие платежи	4229	-	-
Сальдо денежных потоков от инвестиционных операций	4200	(106 011)	-

Наименование показателя	Код	За Январь - Декабрь 2016 г.	За Январь - Декабрь 2015 г.
<b>Денежные потоки от финансовых операций</b>			
Поступления - всего	4310	100 000	-
в том числе:			
получение кредитов и займов	4311	100 000	-
денежных вкладов собственников (участников)	4312	-	-
от выпуска акций, увеличения долей участия	4313	-	-
от выпуска облигаций, векселей и других долговых ценных бумаг и др.	4314	-	-
	4315	-	-
прочие поступления	4319	-	-
Платежи - всего	4320	-	(14 039)
в том числе:			
собственникам (участникам) в связи с выкупом у них акций (долей участия) организации или их выходом из состава участников	4321	-	-
на уплату дивидендов и иных платежей по распределению прибыли в пользу собственников (участников)	4322	-	(14 039)
в связи с погашением (выкупом) векселей и других долговых ценных бумаг, возврат кредитов и займов	4323	-	-
	4324	-	-
прочие платежи	4329	-	-
Сальдо денежных потоков от финансовых операций	4300	100 000	(14 039)
Сальдо денежных потоков за отчетный период	4400	(24 267)	11 455
Остаток денежных средств и денежных эквивалентов на начало отчетного периода	4450	29 023	17 920
Остаток денежных средств и денежных эквивалентов на конец отчетного периода	4500	4 756	29 023
Величина влияния изменений курса иностранной валюты по отношению к рублю	4490	-	(352)


  
 Руководитель \_\_\_\_\_
   
 (подпись)

Казанцев Сергей
   
 Александрович
   
 \_\_\_\_\_
   
 (расшифровка подписи)

3 марта 2017 г.